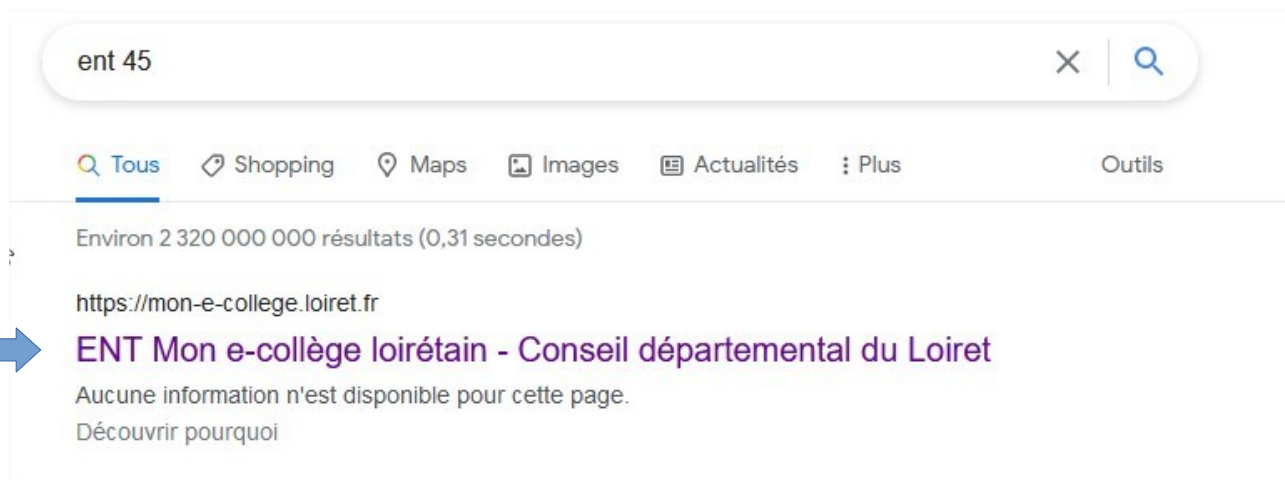


Accéder au service orientation pour saisir les vœux du deuxième et troisième trimestre

Le plus simple est d'utiliser l'environnement numérique de travail (ENT) proposé par le département. Pour cela on peut faire une recherche sur google :



Utiliser ensuite le lien educonnect :



Puis choisir le menu « Élève ou parent »



Vous accéder à votre compte, il faut sélectionner « représentant légal »



ÉduConnect
Un compte unique pour les services numériques des écoles et des établissements

Le compte ÉduConnect peut donner accès :

- aux démarches en ligne, comme la fiche de renseignements, la demande de bourse, etc ;
- à l'espace numérique de travail (ENT) ;
- au livret scolaire.

Je sélectionne mon profil



Représentant légal



Élève

Saisir ensuite vos identifiants et mots de passe.




ÉduConnect

← [Changer de profil](#)

Le compte ÉduConnect peut donner accès :

- aux démarches en ligne, comme la fiche de renseignements, la demande de bourse, etc ;
- à l'espace numérique de travail (ENT) ;
- au livret scolaire.

 Représentant légal

Je me connecte avec mon compte ÉduConnect

Identifiant

[Identifiant oublié ? →](#)

Identifiant au format p.nomXX

Mot de passe

[Mot de passe oublié ? →](#)

Se connecter

[Je n'ai pas de compte →](#)

OU

Je me connecte avec FranceConnect

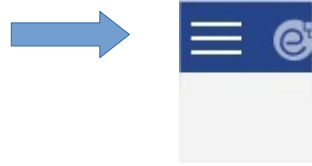


[Qu'est-ce que FranceConnect ? ↗](#)

FranceConnect vous permet d'accéder à de nombreux services de l'État en utilisant un compte dont vous disposez déjà. Utilisez-le pour ÉduConnect !

Si vos enfants sont dans plusieurs établissements il faudra sélectionner le collège Jean Rostand pour retrouver un élève de 3ème

Attention, il faut ensuite cliquer sur le menu en haut à gauche pour trouver le service orientation



et sélectionner « scolarité services »

A screenshot of a user interface. At the top, there is a dark header with a close button (X), a user profile for Marion CAILLARD (CLG VAL DE LOIRE SAINT-D...), and the text 'MES FAVORIS' with 'Aucun favori défini' below it. Below the header is a section titled 'TOUS LES SERVICES' with a search bar 'Rechercher un service...' and a dropdown menu 'Toutes les catégories'. The main area displays a grid of service cards. A black arrow points to the 'Scolarité services' card, which is described as 'Portail scolarité services de l'éducation nationale'. Other cards include 'Actualités de l'établissement', 'Aide du portail ENT', 'Documents de l'établissement', 'Espace Vie Scolaire', 'Informations du portail Étoile', 'Kiosque de l'orientation', 'L'éducation dans le Loiret', and 'Médiacentre'.